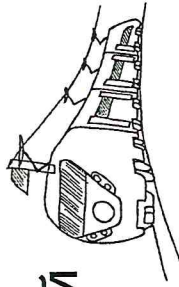



Знания ценой в жизнь



Железнодорожный транспорт в России традиционно является одним из наиболее популярных: ежегодно ОАО «РЖД» перевозит более 1 млрд человек и 1,3 млрд тонн грузов, что составляет около 45% совокупного грузооборота и 25,9% от общего пассажирооборота. В ведении компании находится более 85 тысяч километров железнодорожных магистралей.

Чтобы обеспечить безопасные условия на объектах пассажирского комплекса, ОАО «РЖД» проводят колоссальную работу: сооружают путепроводы, пешеходные мосты, тоннели, устанавливают предупреждающую сигнализацию,

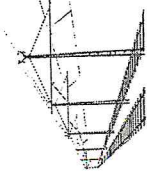


Остановись и подумай!

Расскажите детям о правилах
безопасного поведения на объектах
железнодорожного транспорта

РЖД

Статистика



85,3 тыс. км

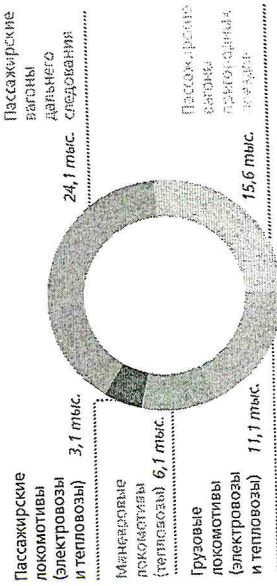
Общая протяженность железно-
дорожных магистралей компании

Ежегодно «Российские
железные дороги»
перевозят более **1 млрд** человек
1,3 млрд тонн грузов

1 000 000
человек работают
в ОАО «РЖД»




Численность парка подвижного состава



ограждают опасные места и ведут постоянную просветительскую деятельность.

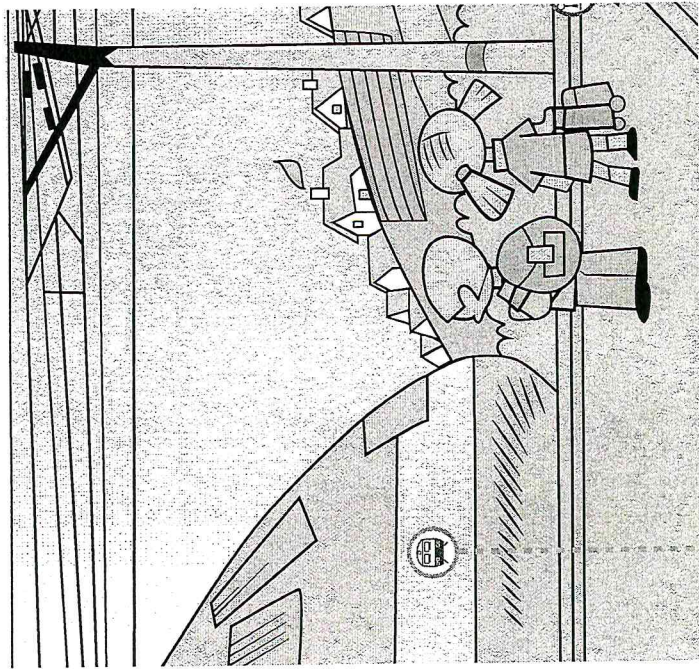
К сожалению, несмотря на все усилия компании, ежегодно на железнодорожных путях и прилегающей территории получают травмы и гибнут люди. Как правило, это происходит из-за банального игнорирования простых правил безопасности: нежелания пользоваться специальными переходами, хулиганства и озорства. Однако иногда несчастные случаи происходят по незнанию, и чаще всего в таких ситуациях страдают дети, которые даже не понимают, откуда может исходить опасность.

Буклет, который Вы держите в руках, поможет систематизировано рассказать ребенку о правилах поведения на объектах железнодорожного транспорта и прилегающей территории. Уделите этому несколько минут, полученные знания могут спасти жизнь Вашему ребенку!



Содержание

Правила поведения на железнодорожном транспорте – расскажите своим детям




6


Мероприятия по предупреждению травмирования граждан в 2016 году

ОАО «РЖД» направит порядка 1 млрд рублей. Планируется строительство 88 пешеходных переходов с устройством автоматической сигнализации, строительство 2 пешеходных мостов, строительство около 14,5 км ограждений зоны движения поездов, ремонт пассажирских платформ, установка и обновление предупреждающих плакатов и знаков безопасности.

Травматизм* Количество травмированных детей




Общее число травмированных людей



*по данным за 2015 год

5



Железнодорожное ПОЛОТНО

Пересекайте железнодорожные пути только в специально оборудованных местах. Тормозной путь поезда может составить до 1 км.

8

Железнодорожное ПОЛОТНО

Помните, пересекать рельсы можно только в специально оборудованных местах: по путепроводам, пешеходным мостам, переходам, тоннелям.

ЭЛЕКТРИФИКАЦИЯ


Железнодорожная инфраструктура имеет множество объектов, находящихся под напряжением. Ни в коем случае не прикасайтесь к проводам и не залезайте на опоры контактной сети.

Платформа


Находясь на платформе, не заступайте за ограничительную линию и не спускайтесь на рельсы. Подвижные игры на платформе также крайне опасны!

Поезд

При движении поезда не высовывайтесь в окно и не пытайтесь открывать двери.



7

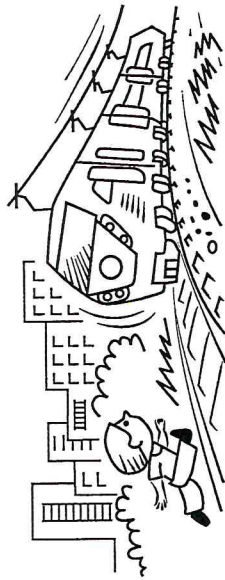


Электричество

Не приближайтесь к контактной сети – это опасно для жизни.

Многие объекты железной дороги находятся под напряжением до 27 000 вольт.

Это в 122 раза больше напряжения в розетках! Не многие знают, но не только прикасаться, но даже приближаться к проводам с таким напряжением ближе, чем на 2 метра – смертельно опасно.




Даже применив экстренное торможение, машинист не сможет остановить состав достаточно быстро.

При крайней необходимости перейти пути в необорудованном месте не наступайте на рельсы – они могут быть одинаково скользкими как летом, так и зимой. Переходите пути только под прямым углом.





Пересекая пути, обязательно посмотрите по сторонам. Никогда не пытайтесь пробегать перед приближающимся поездом.




Вблизи железной дороги снимайте наушники и капюшон. Они мешают увидеть и услышать приближающийся поезд.





Если вы увидели оборванный провод, запомните, что нельзя приближаться к зоне поражения ближе, чем на 8 м. Визуально данное расстояние аналогично длине рейсового автобуса.





Поезд

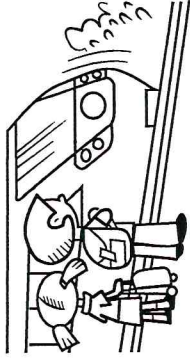
Не высовывайтесь в окно движущегося поезда. Столкновение с любым наружным предметом (столбы электропередач, деревья и т.п.) даже на невысокой скорости нанесет вам тяжелую травму.





14

Платформа

Находясь на платформе, не пересекайте ограничительную линию. Она находится на расстоянии 75 см от края платформы и обозначает безопасное расстояние от движущегося поезда.



Ни в коем случае не садитесь на край платформы и не пытайтесь спуститься на рельсы. Это опасно для жизни!



Крайне опасны подвижные игры на платформе! Заигравшись, ребёнок может отвлечься и не увидеть приближающегося поезда или упасть на пути.

Опасдаясь на поезд, не заскакивайте в вагон отходящего поезда — вы можете оступиться и упасть с перрона под колёса вагона.

13

